

地区福祉のまち推進センター

令和4年度 活動のまとめ

各地区からご提出いただいた〈報告書〉をもとに作成しています。
報告書の様式から詳細が把握できず、それぞれの活動実態を正確に表記できなかったところもありますので、ご了承願います。

令和5年10月

札幌市社会福祉協議会 地域福祉課 作成

令和4年度 地区福まち活動報告書のまとめ（目次）

- 1 福まちを支える活動者
- 2 話し合い・打合せ
- 3 福祉推進委員会（福祉の会等）の設置
- 4 広報紙の発行
- 5 研修会の実施
- 6 援助世帯の状況
- 7 要援助世帯の把握や記録（調査活動）
- 8 ふれあい・交流の場づくり（ふれあい交流活動）

1 福まちを支える活動者

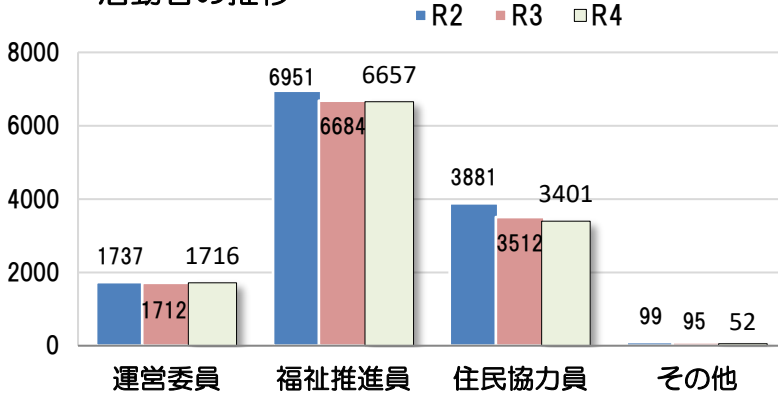
活動者の内訳

- ① 運営委員 (運営委員会未設置は地区社協役員数で計上)
- ② 福祉推進員
- ③ 住民協力員
- ④ その他 (地域のボランティアグループなど)

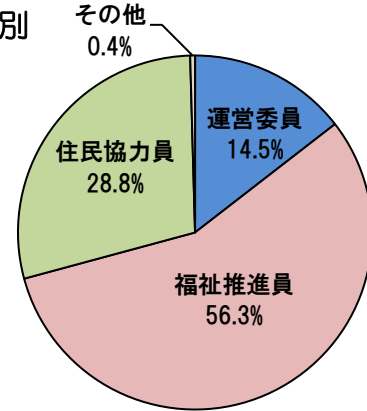
() の数字は前年度比

1,716人	(+4)
6,657人	(-27)
3,401人	(-111)
52人	(-43)

活動者の推移



活動者別の割合



前年度と比べて運営委員以外は減少しており、活動の担い手となる福祉推進員の確保・拡充が課題であることが、改めて浮き彫りとなっております。

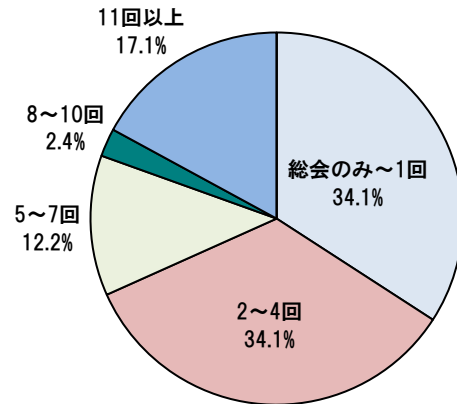
2 話し合い・打合せ

(1) 運営委員会/設置地区数

() の数字は前年度比

開催数	地区数	前年度比
① 総会のみ~1回	28 地区	(-1)
② 2回~4回	28 地区	(-1)
③ 5回~7回	10 地区	(-2)
④ 8回~10回	2 地区	(-5)
⑤ 11回以上	14 地区	(+10)
⑥ 随時	0 地区	(+0)

開催数別の割合

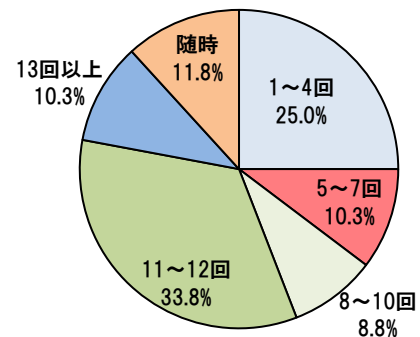


(2) 事務局(役員会)/設置(開催)地区数

() の数字は前年度比

開催数	地区数	前年度比
① 1回~4回	17 地区	(+1)
② 5回~7回	7 地区	(-3)
③ 8回~10回	6 地区	(-5)
④ 11回~12回	23 地区	(+7)
⑤ 13回以上	7 地区	(+4)
⑥ 随時	8 地区	(+0)

開催数別の割合

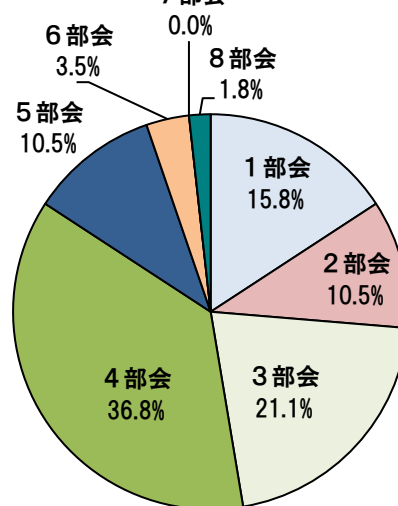


(3) 活動別部会

・設置地区数

部会数	57 地区	() の数字は 前年度比
① 1部会	9 地区	(+0)
② 2部会	6 地区	(-2)
③ 3部会	12 地区	(-1)
④ 4部会	21 地区	(+0)
⑤ 5部会	6 地区	(+1)
⑥ 6部会	2 地区	(+0)
⑦ 7部会	0 地区	(+0)
⑧ 8部会	1 地区	(+0)
⑨ 未設置	24 地区	(+2)

部会数別の割合



※設置部会の内容

① 活動分野別の部会

総務（会計含む）、広報啓発、学習・研修、ふれあい交流、調査点検等

② 行事や事業を担当する部会

事業（活動）部、サロン、介護予防・健康づくり、福祉マップ、ネットワーク等

③ 援助世帯への活動を担当する部会

ボランティア、日常生活支援活動（相談）、見守り活動、高齢者、児童・子育てサロン（支援）、障がい（児）者

(4) その他の会議開催状況

	26 地区
福祉推進委員会（単町）の会議・意見交換会	3 地区
福祉推進委員・住民協力員の会議や懇談会	2 地区
関係団体（民児協やボラ団体・サロン代表者）との懇談会	5 地区
打ち合わせ、その他の会議	16 地区

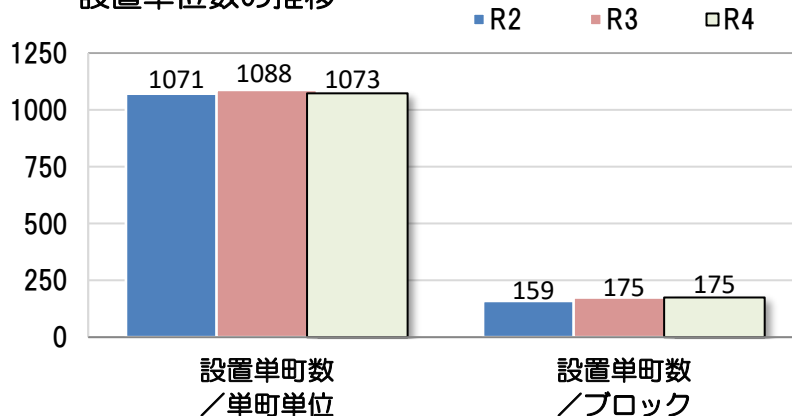
3 福祉推進委員会（福祉の会等）の設置

設置単位

() の数字は前年度比

設置単位	80 地区	(+0)	1,073 単町	(-15)
① 単町内会/単位	80 地区	(+0)	1,073 単町	(-15)
② ブロック/単位	6 地区	(+0)	24 ブロック 175 単町	(-3) (+0)
合計	86 地区	(+0)	1,248 単町	(-15)

設置単位数の推移

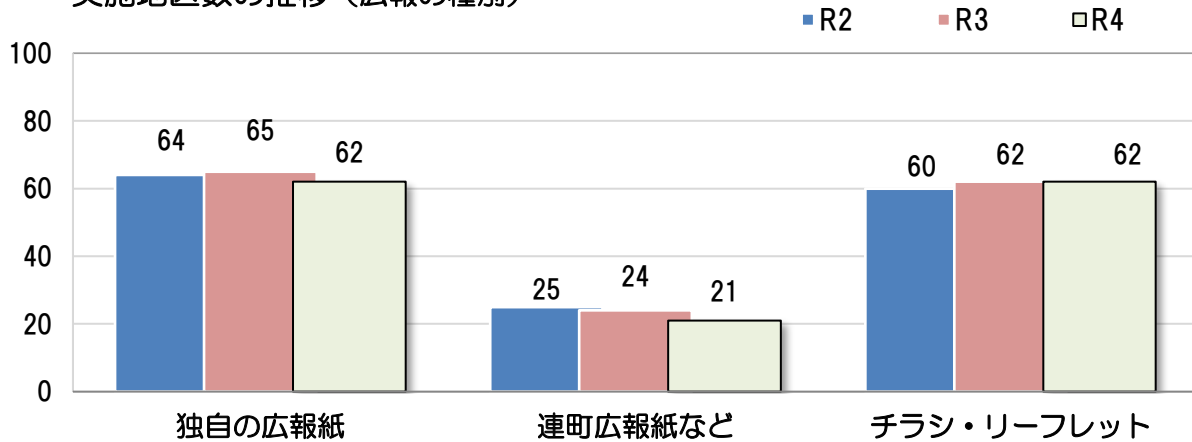


4 広報紙の発行

(1) 広報の種別

	R2年度	R3年度	R4年度	前年度比
① 福まちセンター独自発行の広報紙	64 地区	65 地区	62 地区	(-3)
② 連合町内会広報紙などに掲載	25 地区	24 地区	21 地区	(-3)
③ チラシ・リーフレットを作成	60 地区	62 地区	62 地区	(+0)

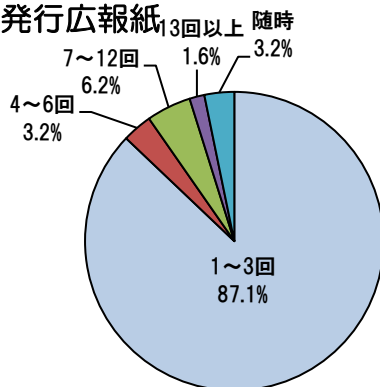
実施地区数の推移（広報の種別）



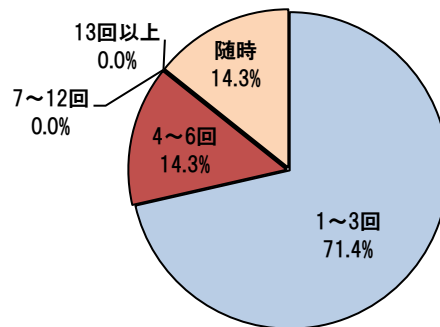
(2) 広報紙などの発行回数

	発行回数（地区数）					合計
	1~3	4~6	7~12	13~	随時	
① 福まちセンター独自発行の広報紙	54	2	3	1	2	62
② 連合町内会広報紙などに掲載	15	3	0	0	3	21
③ チラシ・リーフレットを作成	25	5	5	1	23	59

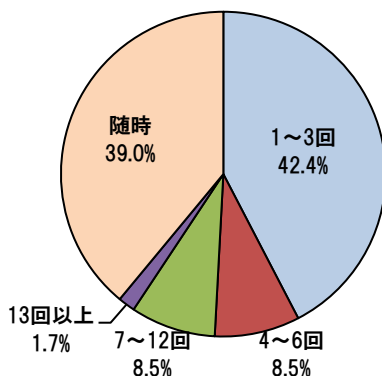
① 独自発行広報紙



② 連町広報紙などに掲載



③ チラシ・リーフレット

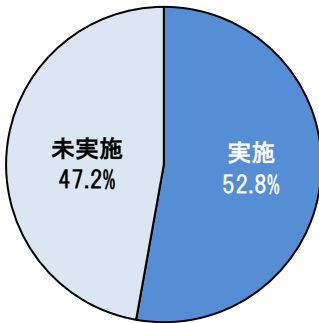


コロナ禍においても広報誌やチラシ・リーフレットといった発行物は前年度よりも多くの地区で作成することができました。

5 研修会の実施

(1) 運営委員・推進員・住民協力員（福まち関係者）対象の研修会

	R2年度	R3年度	R4年度	前年度比
実施地区数	36 地区	34 地区	47 地区	(+13)

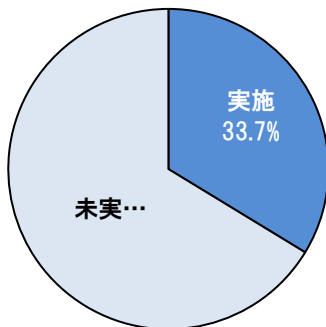


〔具体的な内容の例・・・〕

- ・コロナ禍での見守り・訪問活動の取り組みについて
- ・個人情報取扱研修
- ・ボランティア研修

(2) 一般住民も参加できる研修会

	R2年度	R3年度	R4年度	前年度比
実施地区数	16 地区	12 地区	30 地区	(+18)

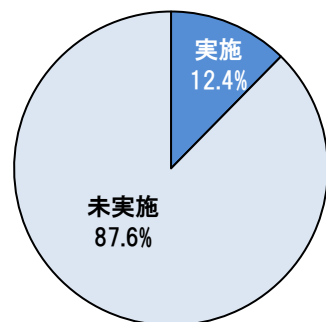


〔具体的な内容の例・・・〕

- ・防災研修
- ・感染予防、健康づくり（体操等）

(3) 福祉施設の見学等（他地区交流・視察含む）

	R2年度	R3年度	R4年度	前年度比
実施地区数	6 地区	5 地区	11 地区	(+6)



〔具体的な内容の例・・・〕

- ・他地区福まち見学、交流会

すべての項目において、前年度よりも増加しました。

関係者向け研修の内容は、コロナ禍での見守り訪問活動について取り扱う地区が多数ありました。

一般住民向けの研修では、オンライン開催や冊子の配布などが主だった前年度に比べ、今年度は、対面開催やオンライン開催が多く直接参加者とやり取りをする場面が増えました。

6 援助世帯の状況

(1) 福まちが把握している世帯数

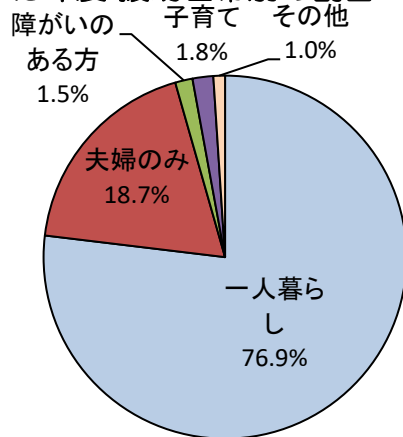
○ 54,832 世帯

単位：世帯

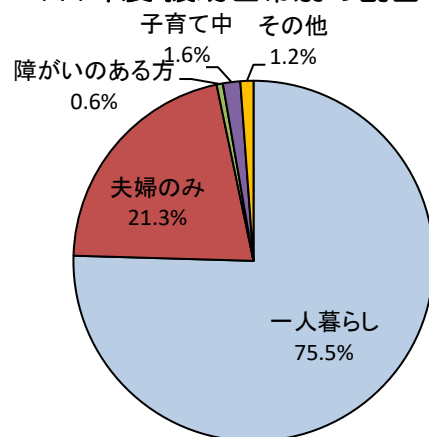
(2) 援助世帯の内訳

	R2年度	R3年度	R4年度	前年度比
① 高齢者／一人暮らしの世帯	41,705	41,296	41,375	(+79)
② 高齢者／夫婦のみの世帯	12,119	10,026	11,652	(+1626)
③ 障がいのある方の世帯	598	829	309	(-520)
④ 子育て中の世帯	1,322	991	855	(-136)
⑤ その他（日中独居の高齢者世帯など）	1,028	555	641	(+86)
合計	56,772	53,697	54,832	(+1135)

R3年度 援助世帯別の割合



R4年度 援助世帯別の割合



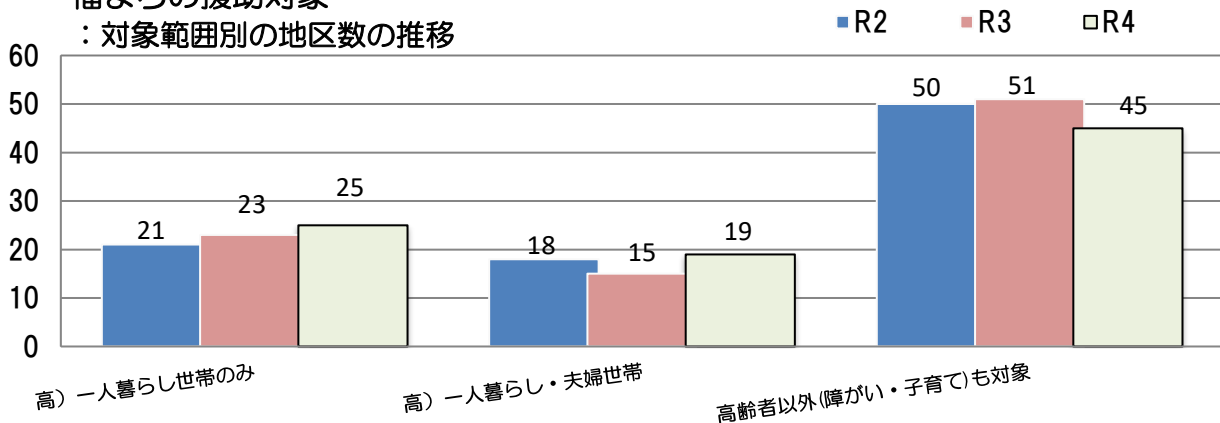
(3) 援助の対象としている世帯

単位：地区

	R2年度	R3年度	R4年度	前年度比
① 高齢者／一人暮らし世帯のみ	21	23	25	(+2)
② 高齢者／一人暮らし・夫婦世帯のみ	18	15	19	(+4)
③ 高齢者以外（障がい・子育て）も対象	50	51	45	(-6)

福まちの援助対象

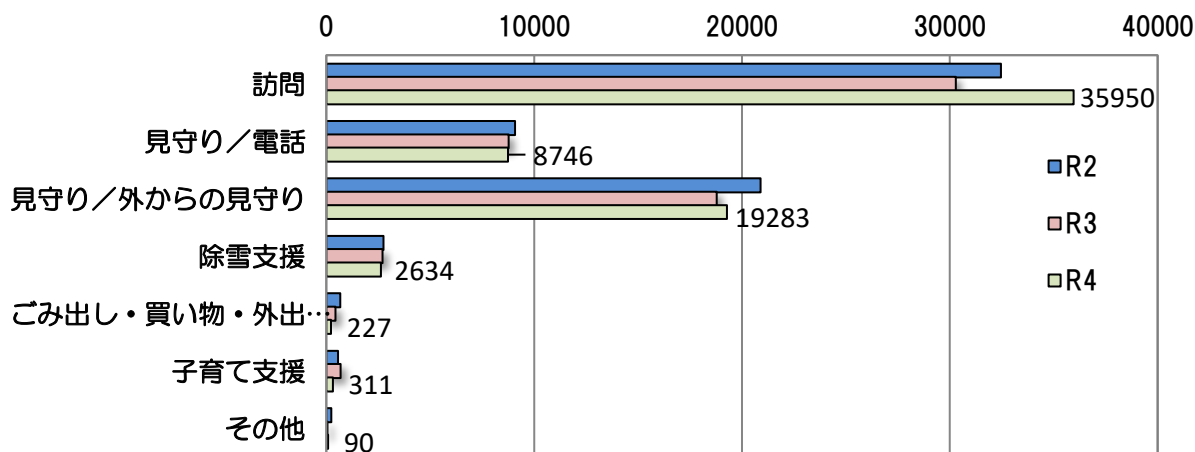
：対象範囲別の地区数の推移



単位：世帯

(4) 援助世帯への日常生活支援

	R2年度	R3年度	R4年度	前年度比
① 訪問	32,458	30,286	35,950	(+5664)
② 見守り／電話	9,080	8,774	8,746	(-28)
③ 見守り／外からの見守り	20,893	18,780	19,283	(+503)
④ 除雪支援	2,748	2,700	2,634	(-66)
⑤ ごみ出し・買い物・外出支援	668	442	227	(-215)
⑥ 子育て支援	564	688	311	(-377)
⑦ その他	239	62	90	(+28)
合計	66,650	61,732	67,241	(+5509)



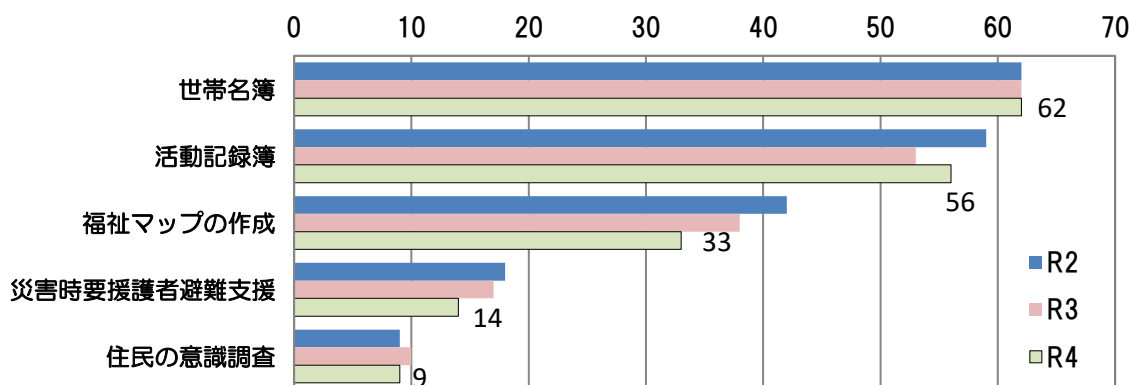
新型コロナウイルスの影響により、電話での見守りに切り替える地区もありましたが、徐々に規制が緩和されたこともあり、従来通り訪問での見守り活動が増加いたしました。

7 要援助世帯の把握や記録 (調査活動)

単位：地区

把握や記録の方法

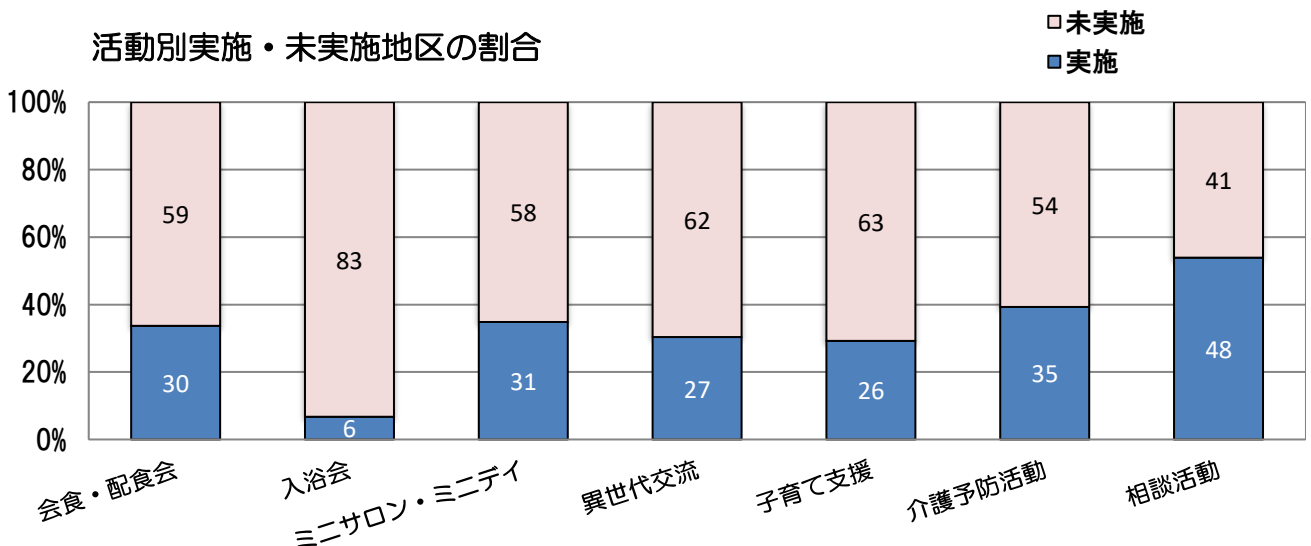
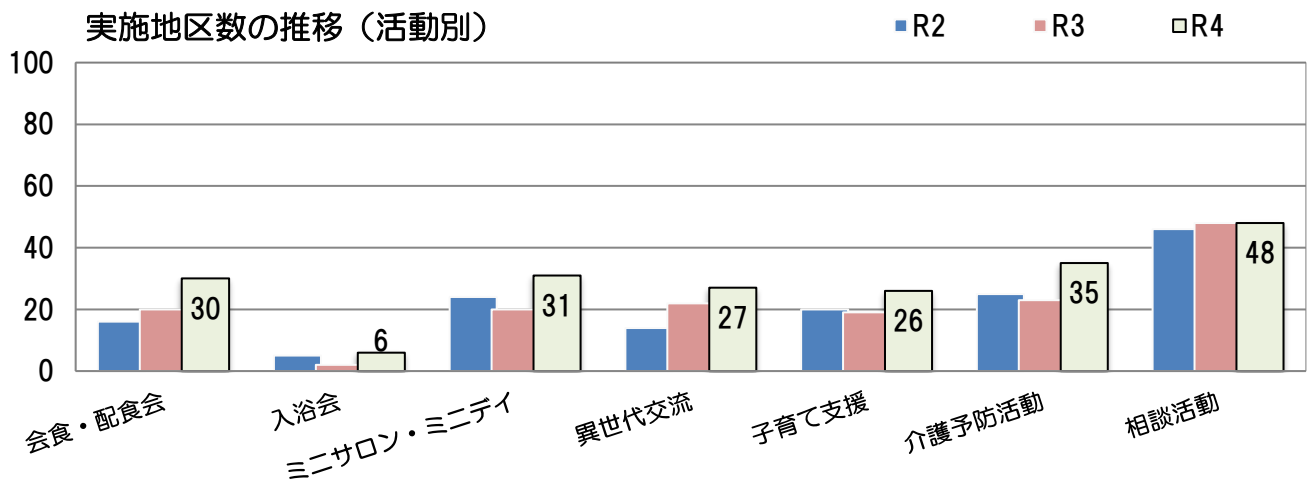
	R2年度	R3年度	R4年度	前年度比
① 世帯名簿を作成し把握している	62	62	62	(+0)
② 活動記録簿を作成している	59	53	56	(+3)
③ 福祉マップの作成に取り組んでいる	42	38	33	(-5)
④ 災害時要援護者避難支援に取り組んでいる	18	17	14	(-3)
⑤ 住民の意識調査を実施している	9	10	9	(-1)



活動記録簿を作成している地区は増加いたしました。福祉マップ等は減少いたしました。調査活動は援助世帯や地域（単町等）の状況（ニーズ）を把握していく有効な手段となっております。

8 ふれあい・交流の場づくり（ふれあい交流活動）

	R2年度	R3年度	R4年度	前年度比
① 会食・配食会	16	20	30	(+10)
② 入浴会	5	2	6	(+4)
③ ミニサロン・ミニデイ	24	20	31	(+11)
④ 異世代交流	14	22	27	(+5)
⑤ 子育て支援（サロン／主催・共催・協力）	20	19	26	(+7)
⑥ 介護予防活動 （すこやか倶楽部や転倒予防教室などの共催・支援）	25	23	35	(+12)
⑦ 相談活動（相談室の開設・電話相談など）	46	48	48	(+0)
〔 〕内は、相談活動を実施している地区のうち 相談所の開設数が週3回以上の地区数	〔31〕	〔31〕	〔31〕	(+0)



前年度と比較し、コロナ禍の規制緩和により徐々に会食や入浴会等交流活動を行う地区が増えています。

また、コロナ禍で新しく始めた活動を継続している地区もあることから、地域に合った方法で活動を続けていることがわかります。